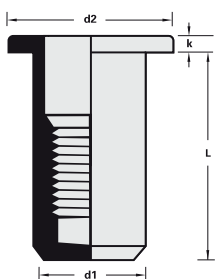





Série FE58




MATERIÁL	POVRCH
NEREZ OCEL A2	-

- UZAVŘENÁ MATICE
- PLOCHÁ HLAVA
- HLADKÝ DŘÍK



Všechny rozměry v mm.

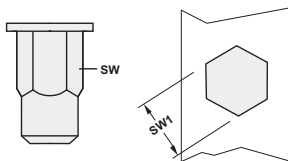
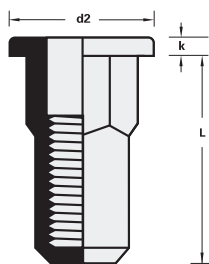
		L		Objednací číslo
M4	Ø  : 6.1	15.0	0.5- 2.0	FE58-4020
	d1 Ø : <6.05			
	d2 Ø : 9.0			
	k : 1.0			
M5	Ø  : 7.1	17.5	0.5- 3.0	FE58-5030
	d1 Ø : <7.05			
	d2 Ø : 10.0			
	k : 1.0			

		L		Objednací číslo
M6	Ø  : 9.1	21.5	0.5- 3.0	FE58-6030
	d1 Ø : <9.05			
	d2 Ø : 12.0			
	k : 1.5			
M8	Ø  : 11.1	23.5	0.5- 3.0	FE58-8030
	d1 Ø : <11.05			
	d2 Ø : 15.0			
	k : 1.5			

Série FE99

MATERIÁL	POVRCH
NEREZ OCEL A2	-

- UZAVŘENÁ HLAVA
- PLOCHÁ HLAVA
- ŠESTIHRANNÝ DŘÍK



Všechny rozměry v mm.

M4	SW : < 6.0
	SW 1: 6.0
	d2 Ø : 9.0
	k : 1.0

L		Objednací číslo
15.0	0.5- 2.0	FE99-4020

M6	SW : < 9.0
	SW 1: 9.0
	d2 Ø : 12.0
	k : 1.5

L		Objednací číslo
21.5	0.5- 3.0	FE99-6030
23.5	3.0- 5.0	FE99-6050

M5	SW : < 7.0
	SW 1: 7.0
	d2 Ø : 10.0
	k : 1.0

L		Objednací číslo
17.5	0.5- 3.0	FE99-5030

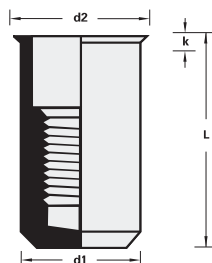
M8	SW : < 11.0
	SW 1: 11.0
	d2 Ø : 15.0
	k : 1.5

L		Objednací číslo
23.5	0.5- 3.0	FE99-8030
26.0	3.0- 5.5	FE99-8050

Série FE39

MATERIÁL	POVRCH
NEREZ OCEL A2	-

- UZAVŘENÁ MATICE
- MALÁ HLAVA (není nutno zahlubovat otvor)
- HLADKÝ DŘÍK



Všechny rozměry v mm.

M4	Ø : 6.1
	d1 Ø : 6.0
	d2 Ø : 6.5
	k : 0.5

L		Objednací číslo
15.5	0.5- 2.0	FE39-4020

M6	Ø : 9.1
	d1 Ø : 9.0
	d2 Ø : 9.5
	k : 0.5

L		Objednací číslo
21.5	0.5- 3.0	FE39-6030

M5	Ø : 7.1
	d1 Ø : 7.0
	d2 Ø : 7.5
	k : 0.5

L		Objednací číslo
18.0	0.5- 3.0	FE39-5030

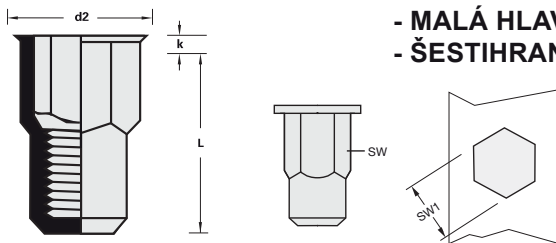
M8	Ø : 11.1
	d1 Ø : 11.0
	d2 Ø : 11.5
	k : 0.5

L		Objednací číslo
24.0	0.5- 3.0	FE39-8030

Série FE68

MATERIÁL	POVRCH
NEREZ OCEL A2	-

- UZAVŘENÁ MATICE
- MALÁ HLAVA (není nutno zahlubovat otvor)
- ŠESTIHRANNÝ DŘÍK



Všechny rozměry v mm.

	SW	L		Objednací číslo
		15.5	0.5- 2.0	
M4	SW : 6.0			FE68-4020
	SW 1: 6.1 (SW +0,1)			
	d2 Ø : 6.5			
	k : 0.5			
M5	SW : 7.0	18.0	0.5- 3.0	FE68-5030
	SW 1: 7.1 (SW +0,1)	20.5	3.0- 5.0	FE68-5050
	d2 Ø : 7.5			
	k : 0.5			

	SW	L		Objednací číslo	
		21.5	0.5- 3.0		
M6	SW : 9.0			FE68-6030	
	SW 1: 9.1 (SW +0,1)	23.5	3.0- 5.0		FE68-6050
	d2 Ø : 9.5				
	k : 0.5				
M8	SW : 11.0	24.0	0.5- 3.0	FE68-8030	
	SW 1: 11.1 (SW +0,1)	26.5	3.0- 5.5	FE68-8055	
	d2 Ø : 11.5				
	k : 0.5				