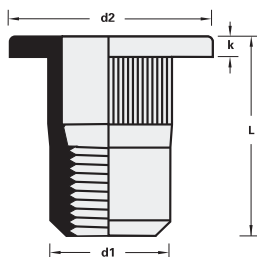


Série 9E08

MATERIÁL	POVRCH
NEREZ OCEL A2	-

- PLOCHÁ HLAVA
- RÝHOVANÝ DŘÍK
- SNADNĚJŠÍ ZAVÁDĚNÍ DO OTVORU



Všechny rozměry v mm.

M3	Ø : 5.0
	d1 Ø : 4.9
	d2 Ø : 8.0
	k : 0.8

L	↓	↑	Objednací číslo
9.5	0.25- 2.0		9E08-3020

(NA ZVLÁŠTNÍ POPTÁVKU)

M4	Ø : 6.0
	d1 Ø : 5.95
	d2 Ø : 9.0
	k : 0.8

11.5	0.5- 2.5	9E08-4025
------	----------	-----------

M5	Ø : 7.0
	d1 Ø : 6.95
	d2 Ø : 10.0
	k : 1.0

13.5	0.5- 3.0	9E08-5030
------	----------	-----------

L	↓	↑	Objednací číslo
16.0	0.5- 3.0		9E08-6030

M6	Ø : 9.0
	d1 Ø : 8.95
	d2 Ø : 12.0
	k : 1.2

M8	Ø : 11.0
	d1 Ø : 10.95
	d2 Ø : 15.0
	k : 1.4

17.5	0.5- 3.5	9E08-8035
------	----------	-----------

M10	Ø : 13.1
	d1 Ø : 13.0
	d2 Ø : 17.0
	k : 2.0

22.0	1.0- 3.5	9E08-1035
------	----------	-----------

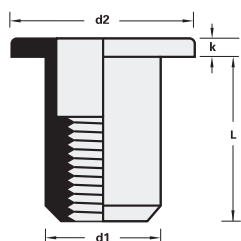
M12	Ø : 16.1
	d1 Ø : 16.0
	d2 Ø : 23.0
	k : 2.0

26.0	1.0- 4.0	9E08-1240
------	----------	-----------

Série 9E18

MATERIÁL	POVRCH
NEREZ OCEL A2	-

- PLOCHÁ HLAVA
- HLADKÝ DŘÍK



Všechny rozměry v mm.

M4	Ø : 6.0
	d1 Ø : 5.9
	d2 Ø : 9.0
	k : 1.1

L	↓	↑	Objednací číslo
10.0	0.3- 3.0		9E18-4030
11.5	2.5- 3.5		9E18-4035

M8	Ø : 11.0
	d1 Ø : 10.9
	d2 Ø : 15.0
	k : 1.6

L	↓	↑	Objednací číslo
16.0	0.5- 3.0		9E18-8030
18.5	3.1- 5.5		9E18-8055

M5	Ø : 7.0
	d1 Ø : 6.9
	d2 Ø : 10.0
	k : 1.1

12.0	0.3- 3.0	9E18-5030
13.5	3.1- 4.0	9E18-5040

M10	Ø : 13.0
	d1 Ø : 12.9
	d2 Ø : 16.0
	k : 2.1

17.0	0.5- 3.0	9E18-1030
20.0	3.1- 5.5	9E18-1055

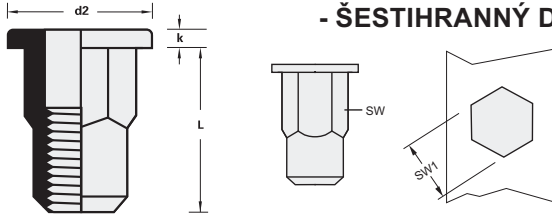
M6	Ø : 9.0
	d1 Ø : 8.9
	d2 Ø : 12.0
	k : 1.6

14.5	0.5- 3.0	9E18-6030
16.0	3.1- 4.5	9E18-6045

Série 9E98

MATERIÁL	POVRCH
NEREZ OCEL A2	-

- PLOCHÁ HLAVA
- ŠESTIHRANNÝ DŘÍK



Všechny rozměry v mm.

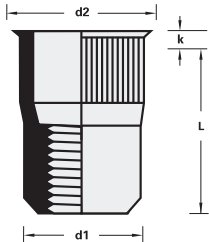
		L		Objednací číslo
M4	SW : 6.0	11.5	0.5- 3.0	9E98-4030
	SW 1: 6.1 (SW +0,1)			
	d2 Ø : 9.3			
	k : 1.0			
M5	SW : 7.0	13.5	0.5- 3.0	9E98-5030
	SW 1: 7.1 (SW +0,1)			
	d2 Ø : 10.3			
	k : 1.0			
M6	SW : 9.0	15.5	0.5- 3.0	9E98-6030
	SW 1: 9.1 (SW +0,1)			
	d2 Ø : 12.3			
	k : 1.5			

		L		Objednací číslo
M8	SW : 11.0	17.5	0.5- 3.0	9E98-8030
	SW 1: 11.1 (SW +0,1)			
	d2 Ø : 14.3			
	k : 1.5			
M10	SW : 13.0	22.0	1.0- 4.0	9E98-1040
	SW 1: 13.1 (SW +0,1)			
	d2 Ø : 16.3			
	k : 2.0			

Série 3E006

MATERIÁL	POVRCH
NEREZ OCEL A2	-

- MALÁ HLAVA (není nutno zahlubovat otvor)
- RÝHOVANÝ DŘÍK
- SNADNĚJŠÍ ZAVÁDĚNÍ DO OTVORU



Všechny rozměry v mm.

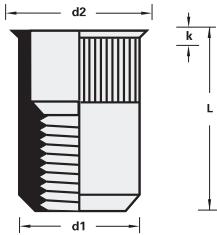
		L		Objednací číslo
M3	Ø	10.0	1.5- 2.5	3E006-3025
	d1 Ø : 5.0			
	d2 Ø : 5.5			
	k : 0.35			
M4	Ø	11.3	0.5- 2.5	3E006-4025
	d1 Ø : 5.95			
	d2 Ø : 6.7			
	k : 0.5			
M5	Ø	13.3	0.5- 3.0	3E006-5030
	d1 Ø : 6.95			
	d2 Ø : 8.0			
	k : 0.5			

		L		Objednací číslo
M6	Ø	15.5	0.5- 3.0	3E006-6030
	d1 Ø : 8.95			
	d2 Ø : 10.0			
	k : 0.6			
M8	Ø	16.7	0.5- 3.5	3E006-8035
	d1 Ø : 10.95			
	d2 Ø : 12.0			
	k : 0.63			
M10	Ø	21.0	1.0- 3.5	3E006-1035
	d1 Ø : 13.0			
	d2 Ø : 14.0			
	k : 0.7			





Série 3E058





MATERIÁL	POVRCH
NEREZ OCEL A2	-

- MALÁ HLAVA (není nutno zahlubovat otvor)
- RÝHOVANÝ DŘÍK
- PRO IMPERIÁLNÍ (PALCOVÉ) ROZMĚRY DĚR



Všechny rozměry v mm.

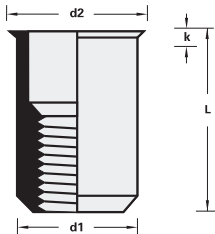
		L		Objednací číslo
M3	Ø  : 4.8	8.5	0.5- 2.0	3E058-3020
	d1 Ø : <4.8			
	d2 Ø : 5.5			
	k : 0.4			
M4	Ø  : 6.4	10.2	0.5- 2.0	3E058-4020
	d1 Ø : <6.4			
	d2 Ø : 7.1			
	k : 0.4			
M5	Ø  : 7.2	12.0	0.6- 2.0	3E058-5020
	d1 Ø : <7.2			
	d2 Ø : 8.0			
	k : 0.5			

		L		Objednací číslo
M6	Ø  : 9.5	14.0	1.0- 3.0	3E058-6030
	d1 Ø : <9.5			
	d2 Ø : 10.4			
	k : 0.6			
M8	Ø  : 10.6	15.5	1.0- 3.0	3E058-8030
	d1 Ø : <10.6			
	d2 Ø : 11.3			
	k : 0.6			
M10	Ø  : 14.2	18.0	1.0- 3.0	3E058-1030
	d1 Ø : <14.2			
	d2 Ø : 15.2			
	k : 0.7			





Série GE08




MATERIÁL	POVRCH
NEREZ OCEL A2	-

- MALÁ HLAVA (není nutno zahlubovat otvor)
- HLADKÝ DŘÍK



Všechny rozměry v mm.

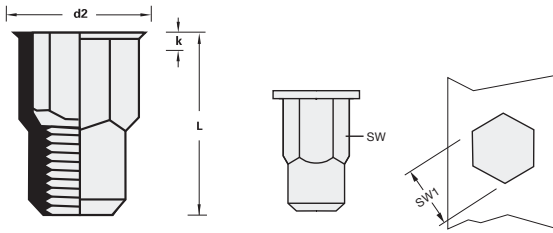
		L		Objednací číslo
M4	Ø  : 6.0	10.0	0.5- 3.0	GE08-4030
	d1 Ø : 5.9			
	d2 Ø : 7.0			
	k : 0.6			
M5	Ø  : 7.0	11.5	0.5- 3.0	GE08-5030
	d1 Ø : 6.9			
	d2 Ø : 8.0			
	k : 0.6			
M6	Ø  : 9.0	14.0	0.5- 3.0	GE08-6030
	d1 Ø : 8.9			
	d2 Ø : 10.0			
	k : 0.6			

		L		Objednací číslo
M8	Ø  : 11.0	15.5	0.5- 3.0	GE08-8030
	d1 Ø : 10.9			
	d2 Ø : 12.0			
	k : 0.6			
M10	Ø  : 13.0	19.5	0.8- 3.5	GE08-1035
	d1 Ø : 12.9			
	d2 Ø : 14.0			
	k : 0.6			

Série 3E102

MATERIÁL	POVRCH
NEREZ OCEL A2	-

- MALÁ HLAVA (není nutno zahlubovat otvor)
- ŠESTIHRANNÝ DRÍK



Všechny rozměry v mm.

	SW	L	0.5- 2.0	Objednací číslo
M4	SW : 6.0	11.2	0.5- 2.0	3E102-4025
	SW 1: 6.1 (SW +0,1)			
	d2 Ø : 7.2			
	k : 0.5			
M5	SW : 7.0	13.3	0.5- 3.0	3E102-5030
	SW 1: 7.1 (SW +0,1)			
	d2 Ø : 8.2			
	k : 0.5			

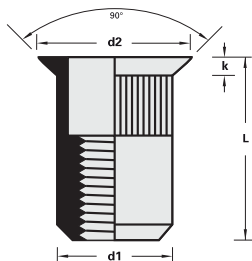
	SW	L	0.5- 3.0	Objednací číslo
M6	SW : 9.0	15.3	0.5- 3.0	3E102-6030
	SW 1: 9.1 (SW +0,1)			
	d2 Ø : 9.5-10.5			
	k : 0.5- 0.6			
M8	SW : 11.0	16.7	0.5- 3.5	3E102-8035
	SW 1: 11.1 (SW +0,1)			
	d2 Ø : 13.0			
	k : 0.7			
M10	SW : 13.0	21.0	1.0- 3.5	3E102-1035
	SW 1: 13.1 (SW +0,1)			
	d2 Ø : 15.0			
	k : 0.8			

NÝTOVACÍ MATICE - NERZOVÉ PRŮCHOZÍ

Série 9E11

MATERIÁL	POVRCH
NEREZ OCEL A2	-

- ZAPUŠTĚNÁ HLAVA
- RÝHOVANÝ DŘÍK



Všechny rozměry v mm.

		L		Objednací číslo
M4	Ø	11.5	2.0- 3.5	9E11-4035
	d1 Ø			
	d2 Ø			
	k			
M5	Ø	13.5	2.0- 4.0	9E11-5040
	d1 Ø			
	d2 Ø			
	k			
M6	Ø	16.0	2.0- 4.5	9E11-6045
	d1 Ø			
	d2 Ø			
	k			

		L		Objednací číslo
M8	Ø	19.0	2.0- 4.5	9E11-8045
	d1 Ø			
	d2 Ø			
	k			
M10	Ø	21.0	2.0- 4.5	9E11-1045
	d1 Ø			
	d2 Ø			
	k			

NÝTOVACÍ MATICE - NEREZOVÉ